

FOREVER

MANUAL
SMART BRACELET
SB-310 **V2**





Děkujeme za nákup výrobku značky Forever. Před použitím se seznamte s tímto návodem k používání a uschovejte jej pro další použití. Nerozkládejte zařízení – veškeré opravy je oprávněn provádět pouze servisní technik. Používejte pouze originální díly a vybavení dodané výrobcem. Zařízení chraňte před přímým vlivem vody, vlhka, slunečních paprsků, ohně nebo jiných tepelných zdrojů. Doufáme, že výrobek Forever splní Vaše očekávání.

CZ Úvod



Před prvním použitím vyndejte zařízení z obalu a dobijte pomocí přiloženého nabíjecího kabelu. Zařízení se automaticky spustí. Datum a čas se nastaví automaticky po propojení s telefonem.

Upozornění:

1. Ujistěte se, že při nabíjení jsou konektory nabíjecího kabelu řádně propojené s konektory na zadní straně řemínku.
2. Pro spuštění řemínku stiskněte a přidržte tlačítko ve předu. Zařízení se spustí a zobrazí se obrazovka s továrně nastaveným typem hodinek.

Spojení s aplikací

Vyhledejte v obchodě „APP Store“ / Google Play aplikaci s názvem „HitFit Pro“, a následně ji stáhněte a instalujte. K připojení zvolte SB-310 při spouštění aplikace.

Aplikace je kompatibilní s operačním systémem: iOS 8.0 nebo novějším a Android 5.0 nebo novějším.

Uživatelské rozhraní



Datum a čas



Kroky



Kalorie



Vzdálenost



Srdeční tep



Krevní tlak



Monitorování spánku



Sport



Stopky



Zprávy



Hledání telefonu



Styly ciferníky



Jas obrazovky



Vypínání zařízení

CZ

Ovládání:

Stisknutím tlačítka přepínáte mezi jednotlivými funkcemi. Jednotlivé funkce lze volit stisknutím a přidržením stejného tlačítka.

Funkce

CZ

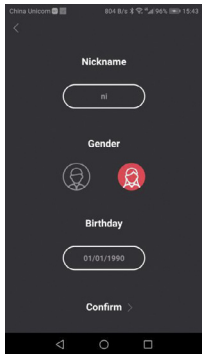
Kroky	Počet nachozených kroků za den. Kroky se také zobrazují v aplikaci po propojení a synchronizaci.
Kalorie	Množství spálených kalorií za den. Spálené kalorie se také zobrazují v aplikaci po propojení a synchronizaci.
Vzdálenost	Celková překonaná vzdálenost za den, vypočítaná na základě ušlých kroků. Vzdálenost se také zobrazuje v aplikaci po propojení a synchronizaci.
Měřič srdečního tepu	<ol style="list-style-type: none">1. Přepněte na tuto ikonu. Po jedné vteřině bude zahájeno měření srdečního tepu. Snímač na zadní straně zařízení spustí zelené měřicí diody, které umožňují měření.2. V průběhu měření se budou v reálném čase měnit zobrazované údaje, a po 40 sekundách měření se zobrazí konečný průměrný výsledek.
Krevní tlak	Metoda měření je stejná jako v případě měřiče srdečního tepu. Upozornění: během měření zůstaňte v klidu. Neměňte obrazovku v průběhu měření, protože se automaticky zastaví.
Monitorování spánku	Bez jakéhokoli nastavení, po 21:30 hod., kdy uživatel půjde spát se zařízení automaticky přepne do režimu spánku. Po probuzení následného dne a po vstání z postele zařízení zobrazí výsledek měření délky spánku. Pomocí aplikace lze prohlížet zaznamenané údaje po propojení a synchronizaci.
Sport	Funkce sport dává možnost výběru jednoho z dostupných sportů, jako třeba: chůze, běh, horolezectví, fotbal, badminton, jezdectví, stolní tenis, volejbal nebo plavání. Vyberte sport, který provozujete, a měření začne automaticky.

Stopky	Funkce stopek. Přidrže tlačítko, a zobrazí se obrazovka měření časových intervalů, opět stiskněte tlačítko pro rozběh nebo zastavení stopek.
Zprávy	Funkce umožňuje přečtení nejnovějších zpráv.
Najdi telefon	Funkce umožňuje lokalizovat telefon. Přidrže tlačítko pro kontaktování telefonu. Telefon začne vibrovat a zvonit. Upozornění: Ujistěte se, že je zapnutý Bluetooth.
Styly ciferníku	Vyberte vyhovující vám styl ciferníku.
Jas	Vyberte vyhovující vám úroveň jasu obrazovky.
Vypni	Přidrže a potvrďte pro vypnutí zařízení.
Zapni	Pokud je zařízení vypnuto, stiskněte tlačítko obrazovky po dobu 5 vteřin, obrazovka se rozsvítí a to bude znamenat, že je zařízení zapnuto.

Nastavení uživatelských údajů

Po nainstalování aplikace vstupte do nastavení a klikněte profil, pro zadání uživatelských údajů. Zadejte parametry svého těla, které jsou nezbytné pro získávání správných údajů.

CZ



China Unicom 804 B/s 96% 15:43

<

Nickname

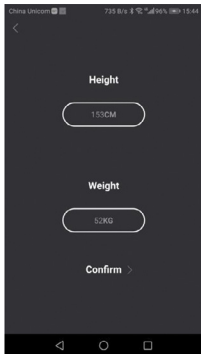
ni

Gender

Birthday

01/01/1990

Confirm >



China Unicom 735 B/s 96% 15:44

<

Height

153CM

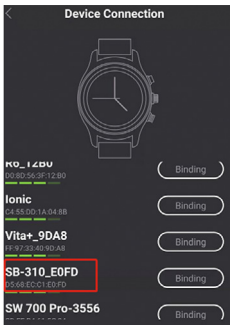
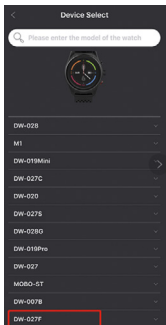
Weight

52KG

Confirm >

Spojení náramku s aplikací

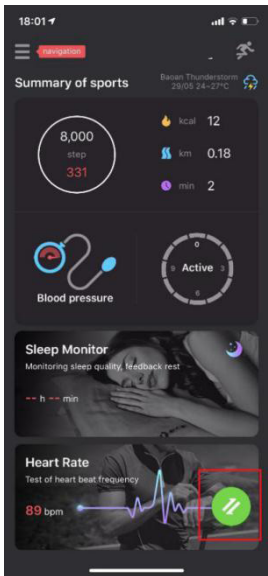
1. Zapněte Bluetooth v telefonu.
2. Otevřete boční menu a klikněte na volbu zařízení. Zvolte SB-310 pro navázání spojení.
3. Pro spojení s telefony Apple iPhone je zapotřebí akceptovat Bluetooth spojení.



CZ

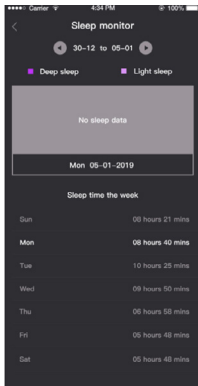
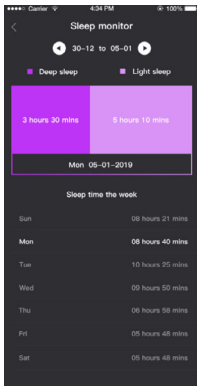
Synchronizace údajů

Zařízení automaticky synchronizuje nahromaděné údaje po spojení s aplikací. Data zahrnují kroky, kalorie, vzdálenost, datum a čas, měření srdečního tepu a sport. Můžete také synchronizovat data ručně kliknutím tlačítka, jako je to uvedeno níže.



Monitorování spánku

Pro měření spánku nechejte zařízení na ruce po celou noc. Náramek automaticky provede veškerá měření a analyzuje kvalitu spánku dle Vašich přírodních pohybů.



CZ

Měření srdečního tepu a krevního tlaku

Provedte měření srdečního tepu a krevního tlaku, následně po provedení synchronizace analyzujte nahromaděné údaje pomocí aplikace. Můžete nastavit automatické měření nebo vykonávat je ručně.

09:50



Puls



Routine

Detailliert



Latest heart rate 23-05-2019 21:30

Verlauf der Herzfrequenz

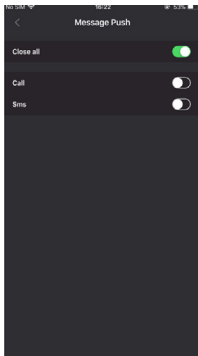
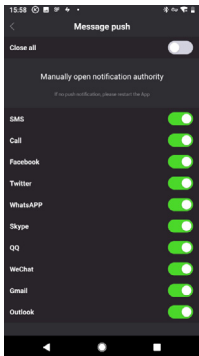
23-05-2019 20:00	69 bpm
23-05-2019 19:30	69 bpm
23-05-2019 19:00	70 bpm
23-05-2019 18:30	72 bpm
23-05-2019 17:30	71 bpm
23-05-2019 17:00	83 bpm

Synchronize

CZ

Upozornění na příchozí hovory a zprávy

Po spojení náramku s mobilním telefonem, vstupte do menu upozornění, aktivujte telefonní hovory a vybrané zprávy a náramek vás bude o nich pokaždé informovat vibracemi.

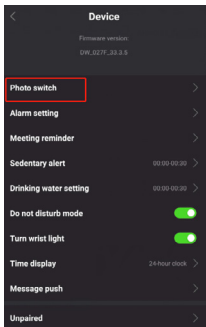


CZ

Ovládaní fotoaparátu

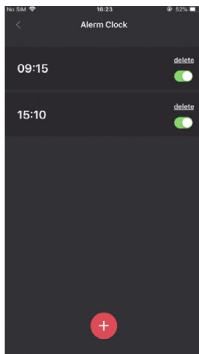
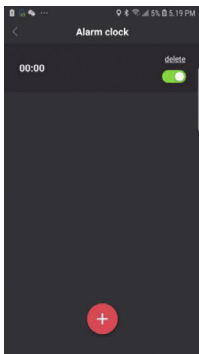
Po spojení s telefonem vstupte do bočního menu -> klikněte zařízení -> pořídte fotografii. Zapněte fotoaparát v telefonu a stiskněte dotekové zařízení pro vyfocení.

CZ



Nastavení budíku

Vyberte hodinu, kdy má zazvonit budík. Zařízení bude vibrovat.



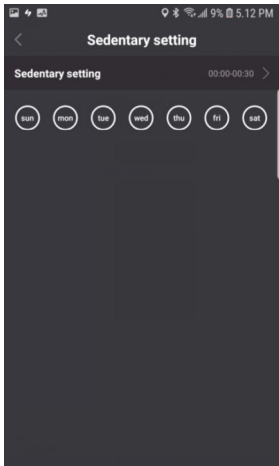
CZ

Připomenutí o dodržování pitného režimu

Po spojení s telefonem vstupte do menu upozornění, aby zapnout přepínač připomenutí o dodržování pitného režimu a nastavte časový interval.

Upozornění na malé množství pohybu

Po spojení hodinek s telefonem vstupte do menu upozornění a aktivujte režim Upozorňování na malé množství pohybu. Nastavte čas zahájení a čas ukončení upozorňování. Je-li uživatel neaktivní po dobu 1 hodiny, zařízení vibruje, aby na to upozornilo.



Názory

V nastaveních aplikace najdete položku „názory“. Kdykoliv můžete nám odeslat Vášše nápady a potíže během užívání, a my se budeme nadále zdokonalovat. Niže přidejte snímek obrazovky

Feedback

Details

Please describe the problem you encountered.

E-mail

Please leave your mail address.

Confirm

CZ

Sdílení

Shromažďované údaje ohledně sportování můžete sdílet s aplikacemi Strava, Google Fit a apple health. Tuto funkci najdete v podrobnostech dané aktivity.

Specifikace

- Vodovzdornost: IP67
- Baterie: 105 mAh
- Bluetooth: 4.0
- Čas nabíjení: 2 hod.
- Doporučovaný rozsah pracovních teplot: -10°C ~ 50°C

CZ

Upozornění

- Zabraňte styku s chemickými látky
- Nevystavujte zařízení působení silného magnetického pole
- Nevstupujte s náramkem pod sprchu (teplota nesmí přesáhnout 35°C)
- Zařízení sami neopravujte
- Nevhazujte zařízení do ohně

Upozornění týkající se bezpečnosti

Postupujte dle pokyn lékaře pro určení průběhu léčby. Osoby s poruchy krevního oběhu, onemocnění krve, se musí léčit pod dohledem lékaře. Výsledky měření vykonávaných tímto produktem, jsou pouze informativní a nejsou vhodné pro lékařské účely, nebo nejsou použitelné jako důvod k léčbě.

Společnost TelForceOne S.A. prohlašuje, že je výrobek v souladu se základními požadavky a dalšími příslušnými ustanoveními směrnice 2014/53/UE. Prohlášení o shodě je také umístěno – s možností stažení – na webových stránkách výrobku <https://sklep.telforceone.pl/en-gb/>

www.forever.eu

